

01

02

Technical analysis  
SUCCESS

03



 [FACEBOOK.COM/MIRAGEBROKERAGE2](https://www.facebook.com/miragebrokerage2)  
 [TWITTER.COM/MIRAGEBROKERGE1](https://www.twitter.com/miragebrokerage1)  
 01000035159 / 01000035157

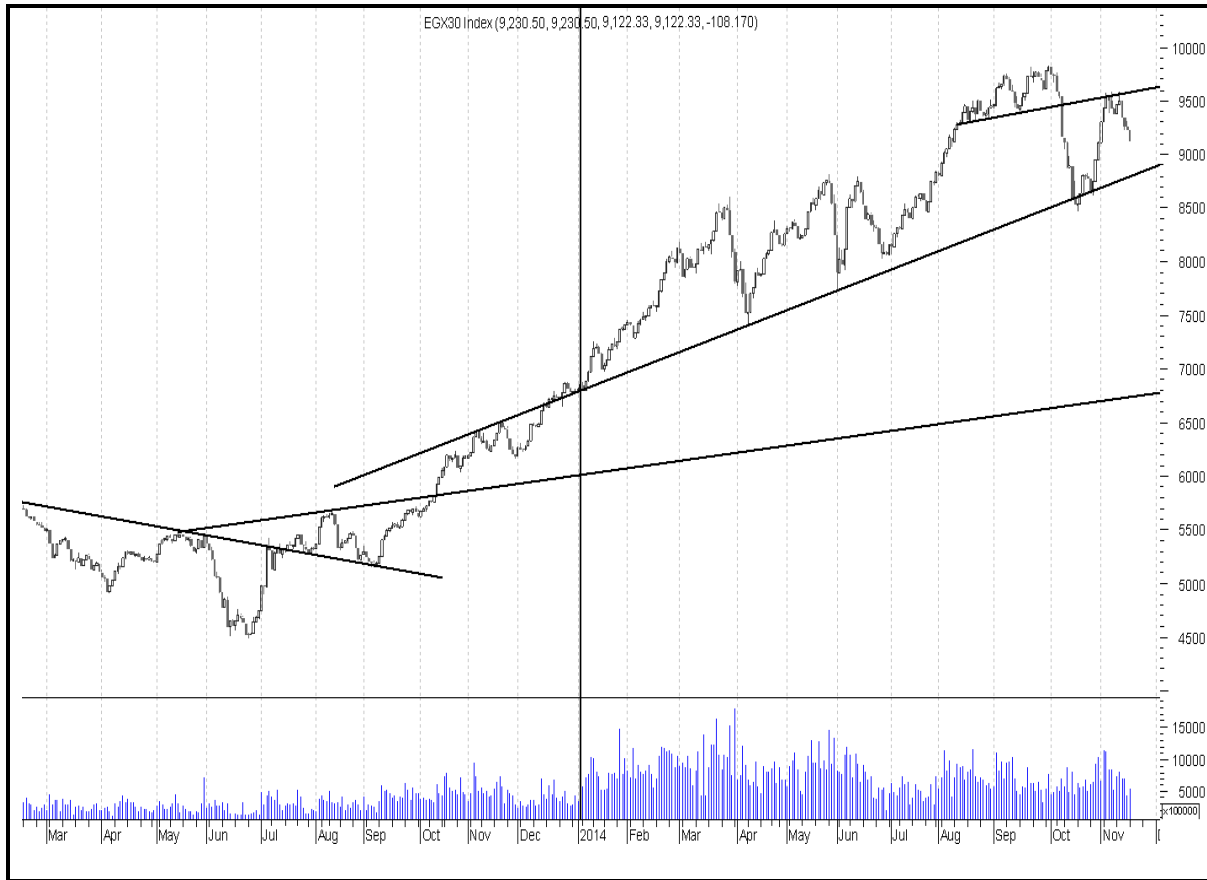
  
 سوق الأوراق المالية  
 للتداول

  
 Mirage  
 Securities Brokerage



**EGX30**

مقاومة		دعم		قيمة المؤشر			التداول		
مقاومة ٢	مقاومة ١	دعم ٢	دعم ١	نسبة التغير	إغلاق	أدنى	أعلى	حجم التداول بالاسهم	قيمة التداول بالجنيه
٩٤٩٠	٩٣٣٠	٨٨٢٠	٩٠٢٠	٠,٤٨%	٩١١٢,٦٩	٩٠٥١,٧٥	٩١٥٧	١٧٢,٨٠٢,٩٢٨	٦٩٨ مليون

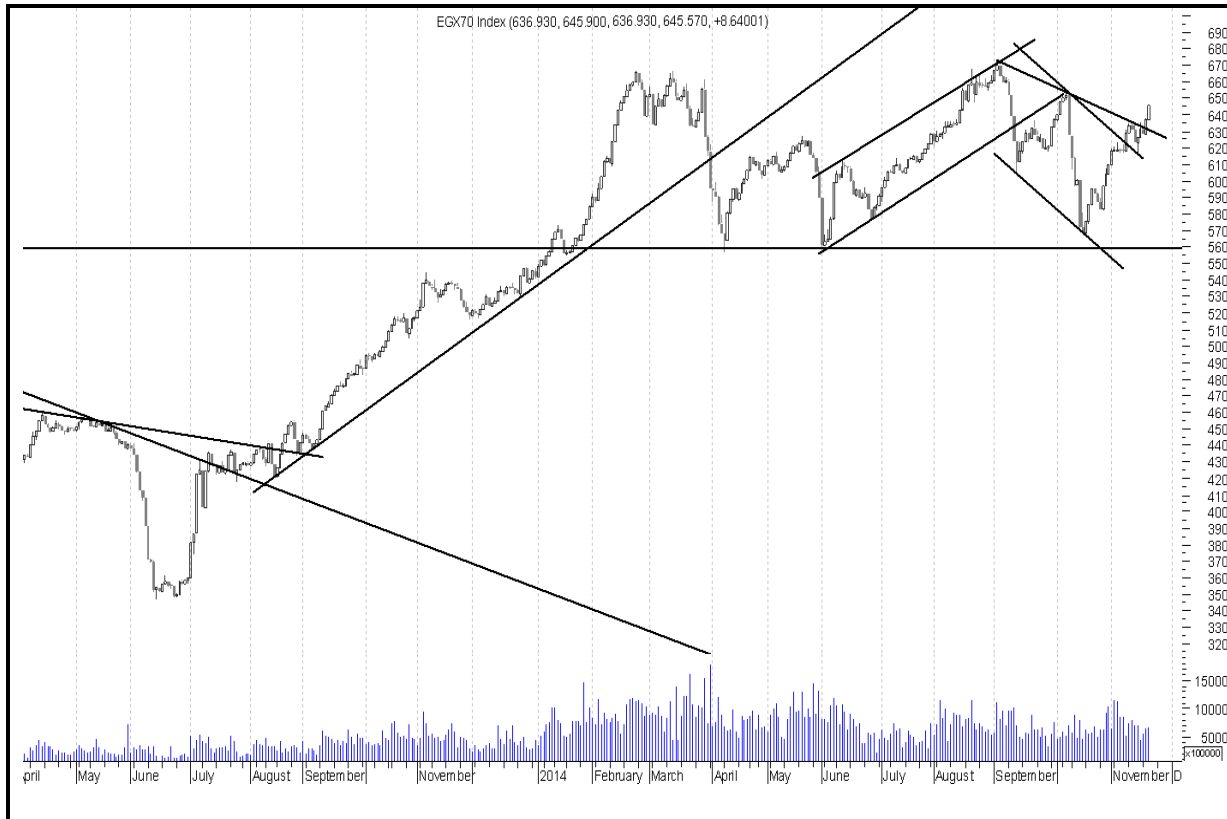


ملخص حالة الاتجاه		
المتوقع	حالة الاتجاه	الاتجاه
عرضي	صاعد	اتجاه متوسط المدى
هابط	هابط	اتجاه قصير المدى
التعليق على المؤشر جلسة امس		
انخفض المؤشر حتى منتصف الجلسة عند أدنى سعر ثم عاد للارتفاع حتى نهاية الجلسة ليغلق في منطقة وسط باحجام وقيم تداولات متوسطة .		
السيناريو المتوقع على المدى القصير		
استطاع المؤشر امس الارتداد من مستويات ٩٠٥٠ والتي تعتبر بالقرب من مستويات ٩٠٢٠ التي حددناها سابقا . مازال الاداء النسبي لاغلب اسهم السوق هو السائد على الرغم من ارتداد الاسهم جلسة امس . مازلنا نرى ان مستويات ٩٢٥٠ ربما تمثل حاجز بنسبة كبيرة في مزيد من الارتفاعات الفترة المقبلة . مازلنا ننصح بالمضاربة السريعة داخل السوق وعدم الاحتفاظ بمراكز شرائية لفترات طويلة مع تخفيف المراكز عند كل ارتفاع لمستويات ٩٢٥٠ - ٩٣٠٠ والتعامل مع كل سهم على حدة .		

التنبية بإخلاء المسؤولية : هذا التقرير مبني على أسس التحليل الفني و المعلومات الواردة فيه يتم الحصول عليها من مصادر معروفة نعتقد في صحتها و هذا التقرير لا يعتبر توصية بالبيع والشراء إنما هو مجرد استشارة فنية والمستثمر يملك حرية البيع والشراء طبقا لقراره الاستثماري الخاص به .

**EGX70**

مقاومة		دعم		قيمة المؤشر			التداول		
مقاومة ٢	مقاومة ١	دعم ٢	دعم ١	نسبة التغيير	إغلاق	أدنى	أعلى	حجم التداول بالاسهم	قيمة التداول بالجنيه
٦٥٣	٦٤٥	٦٠٩	٦١٩	٠,٨٧%	٦٣٠,٨٥	٦٢٢,٣٢	٦٣٠,٨٥	١٧٢,٨٠٢,٩٢٨	٦٩٨ مليون



ملخص حالة الاتجاه		
المتوقع	حالة الاتجاه	الاتجاه
عرضي	عرضي	اتجاه متوسط المدى
هابط	هابط	اتجاه قصير المدى
التعليق على المؤشر جلسة امس		
انخفض المؤشر حتى منتصف الجلسة عند أدنى سعر ثم عاد للارتفاع حتى نهاية الجلسة ليغلق عند أعلى سعر وسط باحجام وقيم تداولات متوسطة .		
السيناريو المتوقع على المدى القصير		
على الرغم من ارتداد المؤشر امس الا انه اصبح اداء مؤشر الأفراد سلبيًا الى حد كبير . مستويات ٦٣٥ – ٦٤٠ أصبحت مستويات مقاومة صعبة الاختراق في الوقت الحالي مستويات ٦١٩ – ٦١٨ مستويات دعم فرعية من الممكن ان تجد قوة شرائية لتوقف النزيف ولو لفترة مؤقتة . كسر هذه المستويات يدفع المؤشر لاختبار مستويات ٦٠٨ – ٦٠٩ والتي من الممكن ان تكون حائط صد بنسبة كبيرة . مازال السوق عالي المخاطرة		

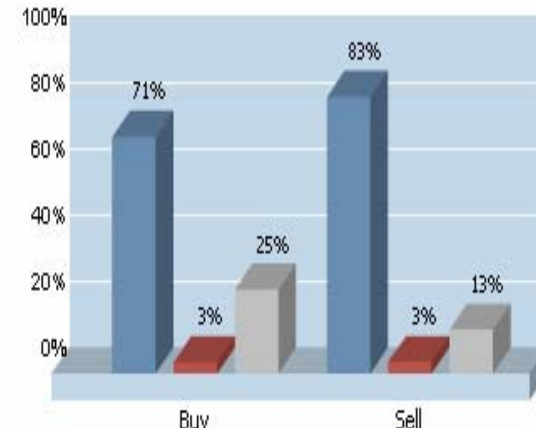
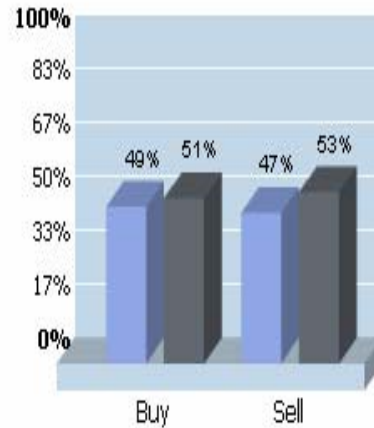
التنبية بإخلاء المسؤولية : هذا التقرير مبني على أسس التحليل الفني و المعلومات الواردة فيه يتم الحصول عليها من مصادر معروفة نعتقد في صحتها و هذا التقرير لا يعتبر توصية بالبيع والشراء إنما هو مجرد استشارة فنية والمستثمر يملك حرية البيع والشراء طبقا لقراره الاستثماري الخاص به .

الاسهم الأكثر نشاطا من حيث احجام التداولات		
نسبة التغير %	حجم التداول	السهم
1,59%	٥٠,٦٦٤,١٤٤	اوراسكوم للاتصالات
0,74%	٤٦,٣٦٢,٧٢٠	عامر جروب
3,92%	٧,٧٩٥,٥٩٦	جلوبال تليكوم
0,23%	٥,٥٩٥,٤١٦	بالم هيلز
.	٥,٢٩٨,٥٠٠	المصرية للمنتجات

تعاملات المستثمرين

١٤:١٨:٠٨ ٢٠١٤/١١/٢٥

الصافي	بيع	شراء	
٨٩.٣٤٠.٢٥٤,٩-	٦٢٠.٢٠٨.٩٣٦,٩	٥٣٠.٨٦٨.٦٨٢,٠	المصريين
٣٦٧.٠٧٩,٤-	٢٥.٦٣٨.٧٧٧,٥	٢٥.٢٧١.٦٩٨,١	العرب
٨٩.٧٠٧.٣٣٤,٢	٩٨.٦٢٥.٢٩٧,١	١٨٨.٣٣٢.٦٣١,٣	الأجانب



الرسومات السابقة التاريخية لتعاملات المستثمرين

التنبيه بإخلاء المسؤولية : هذا التقرير مبني على أسس التحليل الفني و المعلومات الواردة فيه يتم الحصول عليها من مصادر معروفة نعتقد في صحتها و هذا التقرير لا يعتبر توصيه بالبيع والشراء إنما هو مجرد استشارة فنية والمستثمر يملك حرية البيع والشراء طبقا لقراره الاستثماري الخاص به .

### الاسهم الاقل مخاطرة

المسهم	سعر الشراء الاول	دعم "متغير"	مقاومة "متغير"	الهدف	نسبة الربح	التعليق

### توصيات شراء وبيع في ذات الجلسة T+0

السهم	سعر الشراء	سعر البيع	نسبة مخاطرة اليوم	ملحوظة*
عامر	١,٣٥	١,٤٠		
المتحده للاسكان	١٤,٧٥	١٥,١٥		٨٠ - ٩٠ % عالي الخطورة جدا لا ينصح به
الاسماعيلية مصر للدواجن	٣,٣٢	٣,٤٥	٦١%	٦٠ - ٧٩ % اعلى من المتوسط ومن الممكن المغامرة به
بايونيرز	١٢,٠٧	١٢,٤٠		
جلوبال تليكوم	٤,٢٠	٤,٣٥		
مصر الجديدة	٥٠,٥٠	٥١,٨٥		
اوراسكوم للاعلام	١,٢٤	١,٢٨		
السادس من اكتوبر	١٤,٩٠	١٥,٤٠		
عامر	١,٣٠	١,٣٤		٤٠ - ٥٩ % متوسط الخطورة ونسبة الربح موجودة

التنبيه باخلاء المسؤولية : هذا التقرير مبني على أسس التحليل الفني و المعلومات الواردة فيه يتم الحصول عليها من مصادر معروفة نعتقد في صحتها و هذا التقرير لا يعتبر توصيه بالبيع والشراء إنما هو مجرد استشارة فنية والمستثمر يملك حرية البيع والشراء طبقا لقراره الاستثماري الخاص به .



**تحليل لاهم الاسهم**

ايقاف خسائر	هدف	مقاومة	دعم
١٦,٩٠	٢٥,٦٠	٢٠,٢٠	١٧,٥

ارتد السهم خلال الايام الماضية من منطقة الدعم التاريخية عليا وصولاً للحد العلوي من الاتجاه العرضي وسط ارتفاعا بقيم التداولات في دلالة واضحة على وجود مشتري قوي بالسهم الذي يؤهله الى إستكمال مسيره صعوده .  
ذلك ينصح بالمتاجرات و إعادة لشراء عند تأكيد أختراق المقاومة



ايقاف خسائر	هدف	مقاومة	دعم
٥٠,٥٠	٥٦,٨٠	٥٦,٨٠	٥١

على الرغم من الاداء الايجابي للسهم الفترة الماضية الا ان السهم مازال داخل اتجاهه الهابط متوسط المدى . يجد السهم مستويات مقاومة قوية تتمثل في ٥٦,٥٠ - ٥٧ من الافضل تخفيف المراكز عندها عند ادنى حد تحسبا لهبوط السهم مرة اخرى .



**التنبيه باخلاء المسؤولية :** هذا التقرير مبني على أسس التحليل الفني و المعلومات الواردة فيه يتم الحصول عليها من مصادر معروفة نعتقد في صحتها و هذا التقرير لا يعتبر توصيه بالبيع والشراء إنما هو مجرد استشارة فنية والمستثمر يملك حرية البيع والشراء طبقا لقراره الاستثماري الخاص به .

### توصيات قصيرة الاجل

السهم	آخر سعر	اعلى	ادنى	دعم	مقاومة	هدف	توصية	تعليق	وقف الخسارة	نسبة الربح
اجواء	٤,١٥	٤,١٨	٣,٩٥	٣,٩٠	٤,٤٠	٥,١٠	شراء	شراء جزء بحذر عند الدعوم	٣,٧٥	١٠%
مدينة نصر للاسكان	٤٣,٦٠	٤٣,٦٥	٤٢,٤٠	٤١,٧٠	٤٤,٠٠	٤٥,٠٠	احتفاظ	تخفيف مراكز عند المقاومات	٤٠,٠٠	٢,٢٣%
بايونيرز	١٢,٠٩	١٢,٣٩	١١,٨٦	١٢,٠٢	١٢,٧٠	١٣,٢٠	تخفيف	تخفيف مراكز	١١,٣١	٣,١٨%
هيرمس	١٨,٧٠	١٨,٧١	١٧,٨٠	١٧,٢٠	١٩,٢٠	١٩,٦٠	احتفاظ مع المتاجره	شهد السهم إرتداد قوي خلال جلسة اليوم مؤكداً على إختراق مقاومة طفيفة لذلك ينصح بالاحتفاظ	١٦,٨٠	٢,٦%
حديد عز	١٦,٥٥	١٦,٨٠	١٦,٠٥	١٦	١٧,١٠	١٨	احتفاظ مع المتاجره	إرتد السهم من مستوى دعم قوي وسط إرتفاع نسبي بقيم التداولات توهلة لأختبار مستويات المقاومة	١٥,٧٥	٣,٣%
الأهلي للتنمية	١٢,٥٩	١٢,٧٠	١٢,١٠	١١,٩٥	١٣	١٤,٧٠	احتفاظ مع المتاجره	شهد السهم إرتفاعات قوية خلال جلسة اليوم إقترب بها الى حد خط الإتجاه الصاعد ( المكسور ) لذلك ينصح بالمتاجره	١١,٩٥	٦%

التنبيه بإخلاء المسؤولية : هذا التقرير مبني على أسس التحليل الفني و المعلومات الواردة فيه يتم الحصول عليها من مصادر معروفة نعتقد في صحتها و هذا التقرير لا يعتبر توصيه بالبيع والشراء إنما هو مجرد استشارة فنية والمستثمر يملك حرية البيع والشراء طبقاً لقراره الاستثماري الخاص به .

### محفظة استثمارية طويلة الاجل

السهم	نسبة السهم من المحفظة	سعر الشراء	سعر التقييم	نسبة ربح / خسارة	اتجاه متوسط الاجل	هدف

بداية المحفظة :  
هدف المحفظة الاستثمارية :

### تقييم المحفظة الاستثمارية طويلة الاجل

المقارنة	القيمة بتاريخ	القيمة بتاريخ	نسبة الربح %
المؤشر			
المحفظة			

**prepared by:**

Ahmed Mohammed Thabet

Head

ahmed.thabet@miragebrokerage.net

Mona Moustafa

Islam Fathy

التنبيه بإخلاء المسؤولية : هذا التقرير مبني على أسس التحليل الفني و المعلومات الواردة فيه يتم الحصول عليها من مصادر معروفة نعتقد في صحتها و هذا التقرير لا يعتبر توصية بالبيع والشراء إنما هو مجرد استشارة فنية والمستثمر يملك حرية البيع والشراء طبقا لقراره الاستثماري الخاص به .



01

02

Technical analysis  
SUCCESS

03



 [FACEBOOK.COM/MIRAGEBROKERAGE2](https://www.facebook.com/miragebrokerage2)  
 [TWITTER.COM/MIRAGEBROKERGE1](https://www.twitter.com/miragebrokerage1)  
 01000035159 / 01000035157

ميراج  
لتداول الأوراق المالية

